



**CONGRESO**

ESTADO DE MÉXICO



**INESLE**

INSTITUTO  
DE ESTUDIOS  
LEGISLATIVOS

# 64. Ocuilan





Ocuilan

# Datos socioeconómicos 2020

Censo de población y vivienda INEGI, 2020

Porcentaje de la población  
total del Estado:

**0.21%**

(peso estatal)

Posición respecto al número de  
habitantes:

**73/125**

(lugar estatal)

## Población

**36,223**

*personas*

Hombres

17,645

**48.7%**

Mujeres

18,578

**51.3%**

## Pirámide poblacional

85 años o más

80 - 84 años

75 - 79 años

70 - 74 años

65 - 69 años

60 - 64 años

55 - 59 años

50 - 54 años

45 - 49 años

40 - 44 años

35 - 39 años

30 - 34 años

25 - 29 años

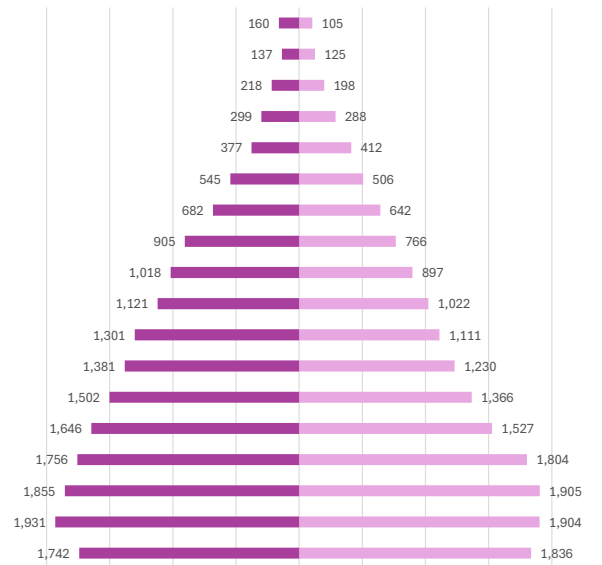
20 - 24 años

15 - 19 años

10 - 14 años

5 - 9 años

0 - 4 años



■ Mujeres ■ Hombres



CONGRESO  
ESTADO DE MÉXICO

INESLE

INSTITUTO  
DE ESTUDIOS  
LEGISLATIVOS

Ocuilan

Capítulo 9000 Deuda Pública	\$8,975
Capítulo 8000 Participaciones y aportaciones	\$-
Capítulo 7000 Inversiones financieras	\$-
Capítulo 6000 Inversión Pública	\$137,519
Capítulo 5000 Bienes Muebles	\$199
Capítulo 4000 Transferencias y asignaciones	\$6
Capítulo 3000 Servicios generales	\$14,090
Capítulo 2000 Materiales y suministros	\$3,042
Capítulo 1000 Servicios personales	\$17,380

9.59%

Del total de egresos de la cuenta pública

Capítulo 1000  
Servicios personales



Total de egresos

\$181,215.13

Capítulo 9000 Deuda Pública	\$1,950.0
Capítulo 8000 Participaciones y aportaciones	\$-
Capítulo 7000 Inversiones financieras	\$-
Capítulo 6000 Inversión Pública	\$65,716.7
Capítulo 5000 Bienes Muebles	\$5,625.1
Capítulo 4000 Transferencias y asignaciones	\$15,508.0
Capítulo 3000 Servicios generales	\$14,957.5
Capítulo 2000 Materiales y suministros	\$7,106.8
Capítulo 1000 Servicios personales	\$105,161.7










**48.68%**

Del total de egresos de la cuenta pública







**Capítulo 1000**  
**Servicios personales**







## Servicios básicos de vivienda

	Viviendas que no disponen de internet	77.35%
	Viviendas que no disponen de teléfono fijo	19.52%
	Viviendas que no disponen computadora	86.57%
	Viviendas que no disponen de agua	4.33%
	Viviendas que no disponen de drenaje ni sanitario	16.22%
	Viviendas que no disponen de electricidad	0.20%
	Viviendas que no disponen de lavadora	50.46%
	Viviendas que no disponen de refrigerador	37.27%
	Viviendas con piso de tierra	4.58%

## Composición Social

	Población originaria	7.40%
	Población hablante de lengua indígena	6.36%
	Población económicamente activa	48.74%
	Población con alguna limitación o discapacidad	12.24%
	Población afiliada con alguna institución de salud	65.29%
	Hogares con jefa de familia	24.95%

## Rezago educativo

	Años promedio de escolaridad	8.15
	Población analfabeta	3.85%
	Población de entre 6 y 11 años que no asiste a la escuela	0.36%
	Población con educación básica incompleta	12.85%

## Índice de Desarrollo Humano (IDH)

(Grado de progreso del municipio en factores sanitarios, educativos y económicos)



0.698



## Subíndice de Educación (SE)

(Calidad de vida a través de la educación)

0.589

MEDIO

## Subíndice de Ingreso (SI)

(Obtención de recursos para gozar de una vida digna mediante el ingreso bruto Per cápita)



0.665

MEDIO



## Ingreso Corriente Total Per Cápita

2,029 (Promedio de ingreso que recibe una persona para subsistir)

## Subíndice de Salud (SS)

(Esperanza de vida al nacer)



0.870

MUY ALTO



## Índice de Rezago Social

-0.24 (Medida que agrega variables de educación, salud y vivienda en el hogar)



## Grado de Rezago Social

Bajo



LA VIDA Y LA INTEGRIDAD



Feminicidio

0.00



Homicidio doloso

10.50



Homicidio culposo

13.12



Lesiones dolosas

299.22

EL PATRIMONIO



Robo de vehículo

104.99



Robo de negocio

0.00



Robo en transporte público

0.00



Robo a casa habitación

39.37



Robo a transeúnte total

34.12



Robo con violencia

133.86



Extorsión

10.50



# Incidencia delictiva

Datos del Sistema Estatal de Seguridad Pública, enero-octubre 2024  
(casos por cada 100 mil habitantes)

## La familia



### Violencia familiar

102.36

## La libertad personal



### Secuestro

0.00

## La sociedad



### Trata de personas

0.00

## La libertad y la seguridad social



### Violación

13.12

## Otros



### Narcomenudeo

2.62





La vida y la integridad					
Años	2020	2021	2022	2023	2024
Feminicidios	10.71	5.29	0.00	0.00	0.00
Homicidios dolosos	13.65	8.10	0.00	18.52	10.50
Lesiones culposas	2.73	16.19	8.01	13.23	13.12
Lesiones dolosas	267.55	291.44	336.48	351.94	299.22



## Presidencia



**Juan Gordillo Abundis**

## Sindicatura

Imelda Gómez Morales  
MC

## Regidurías

Carlos José Saturnino Ramírez	MC
Lesly Marceri Ortíz Gómez	MC
Ángel Hernández Zamora	MC
Mariana Rojas Lucio	MC
Yesenia Natali Gómez Coronel	morena
Tomás Abundis Devora	PT
Miguel Ángel Acosta Linares	PRD

**Partido  
político**

**MC**



Diputaciones locales

Distrito Local	Cabecera Local	Diputación	Grupo parlamentario
29	Tianguistenco de Galeana	Martha Azucena Camacho Reynoso	morena

Diputaciones federales

Dtto. Federal	Cabecera Federal	Diputación	Grupo parlamentario
35	Tenancingo De Degollado	Arturo Roberto Hernández Tapia	morena